

COVID-19

Rendicontazione sintetica sull'andamento dell'epidemia

Aggiornamento al 30 giugno 2022

Sommarrio

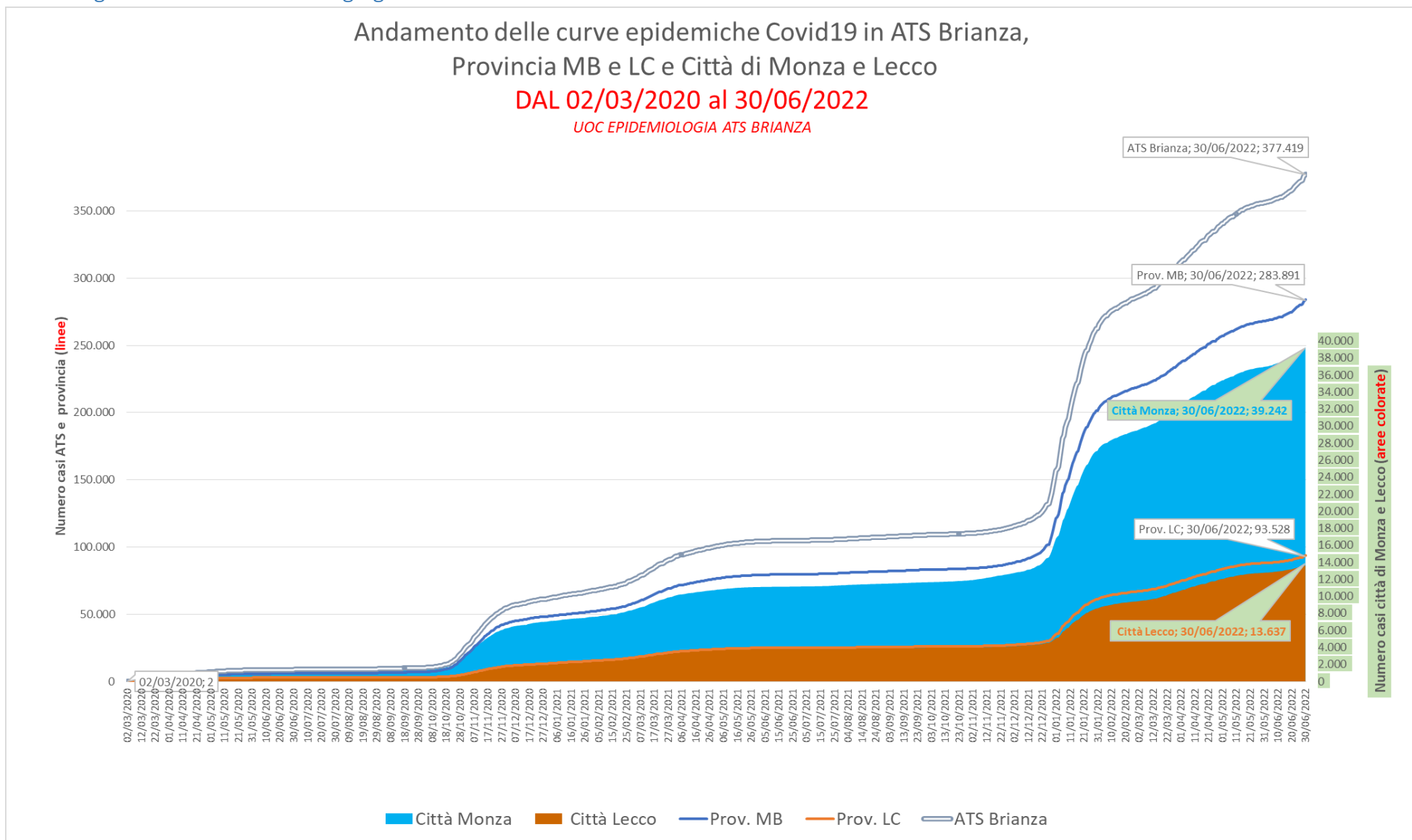
1. Casi covid+	3
Andamento globale marzo 2020 – 30 giugno 2022.....	3
Numero di casi (dati giornalieri) per Distretto.....	6
Numero di casi (dati giornalieri) per Ambito.....	7
Numero di casi giornalieri in Regione Lombardia per Provincia - Aggiornamento al 30 giugno 2022	8
Proporzioni di tamponi positivi nel tempo	9
2. Casi covid+: Ricoveri	10
Andamento dell'epidemia ed ospedalizzazione presso le ASST del territorio	10
Andamento temporale dei deceduti in ospedali di ATS	12
3. VACCINAZIONI	13

I dati del report sono aggiornati a date nell'intorno del 30 giugno 2022, con leggere differenze in funzione della disponibilità regionale e di ATS.

Il lavoro è stato reso possibile dall'interazione che fin dall'inizio della pandemia si è instaurata tra i Dipartimenti di ATS Brianza e con le numerosissime persone che nelle strutture di ricovero pubbliche e private, in Regione e a tutti i livelli di assistenza hanno dedicato quotidianamente i propri sforzi alla gestione della problematica, a cui vanno i ringraziamenti.

1. Casi covid+

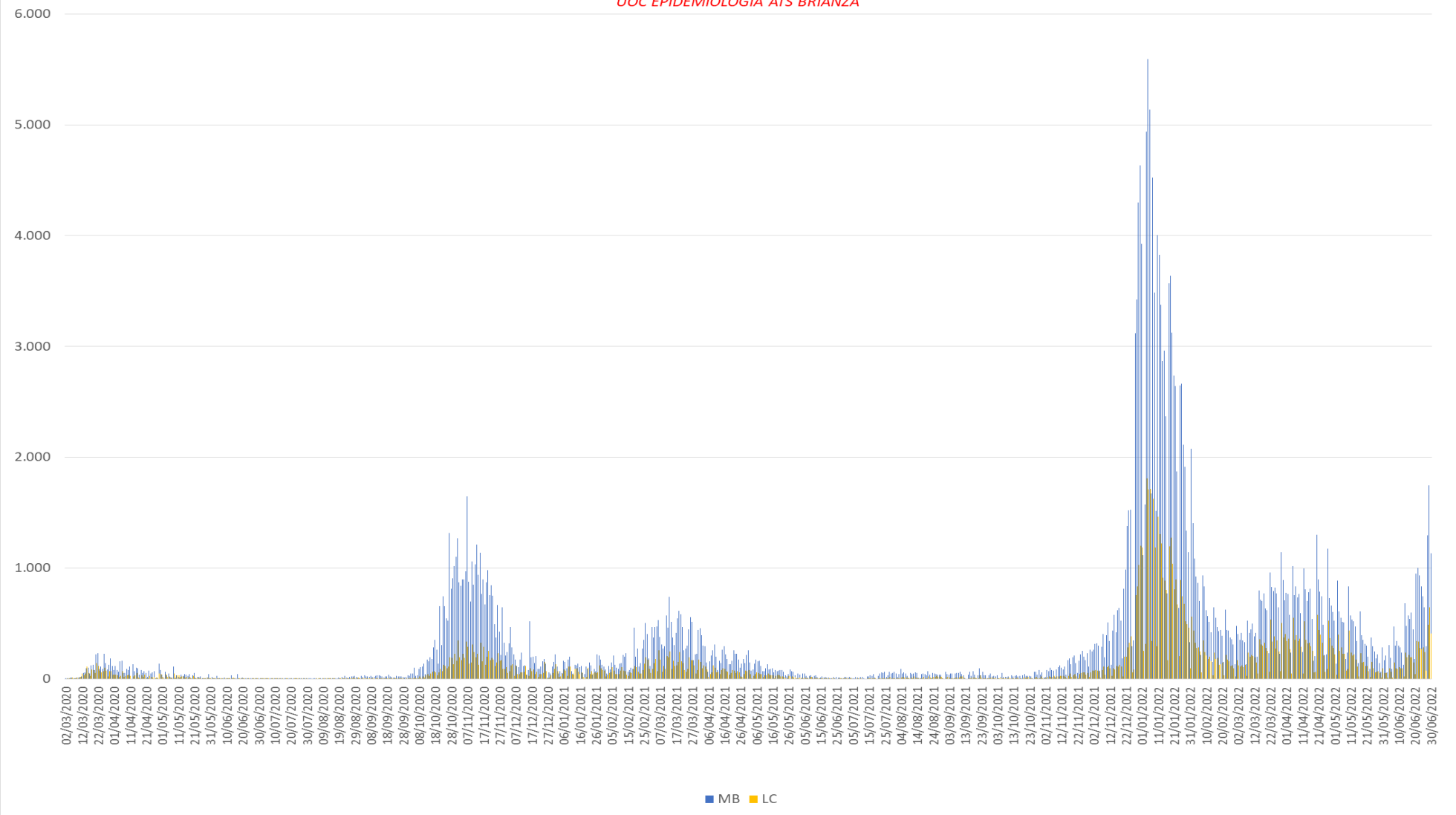
Andamento globale marzo 2020 – 30 giugno 2022

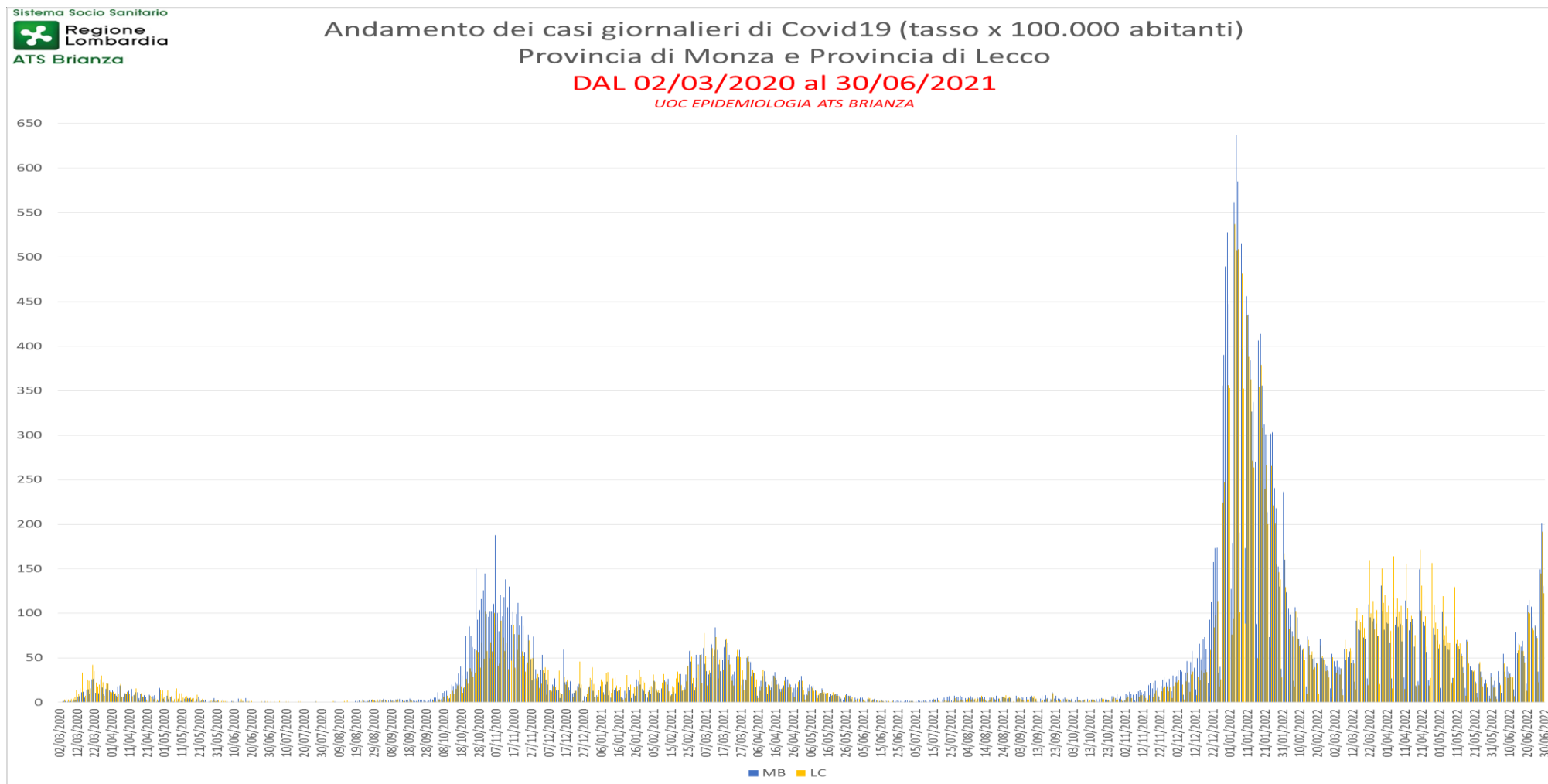


Andamento del numero casi giornalieri di Covid19 Provincia di Monza e Provincia di Lecco

DAL 02/03/2020 al 30/06/2022

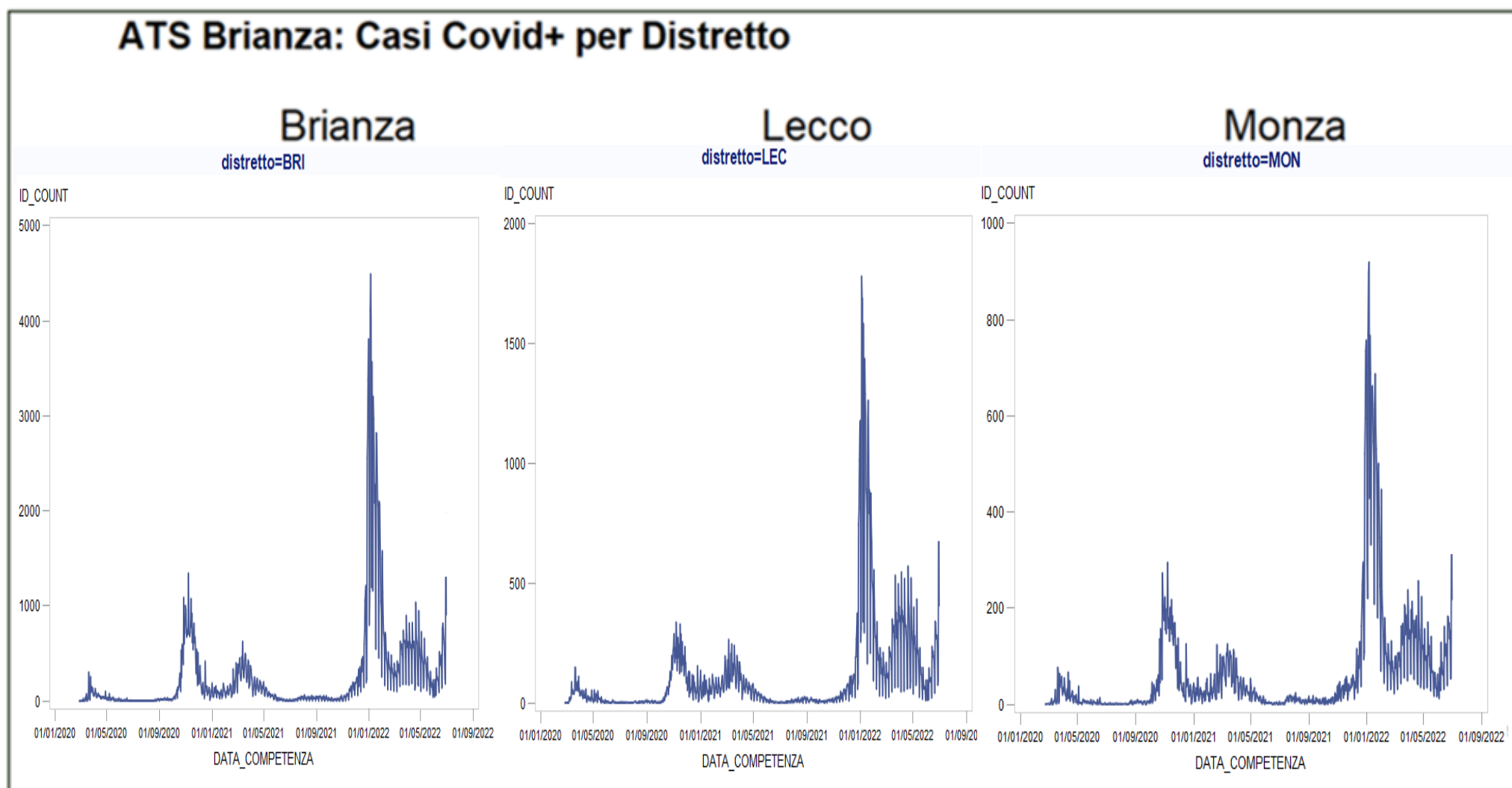
UOC EPIDEMIOLOGIA ATS BRIANZA



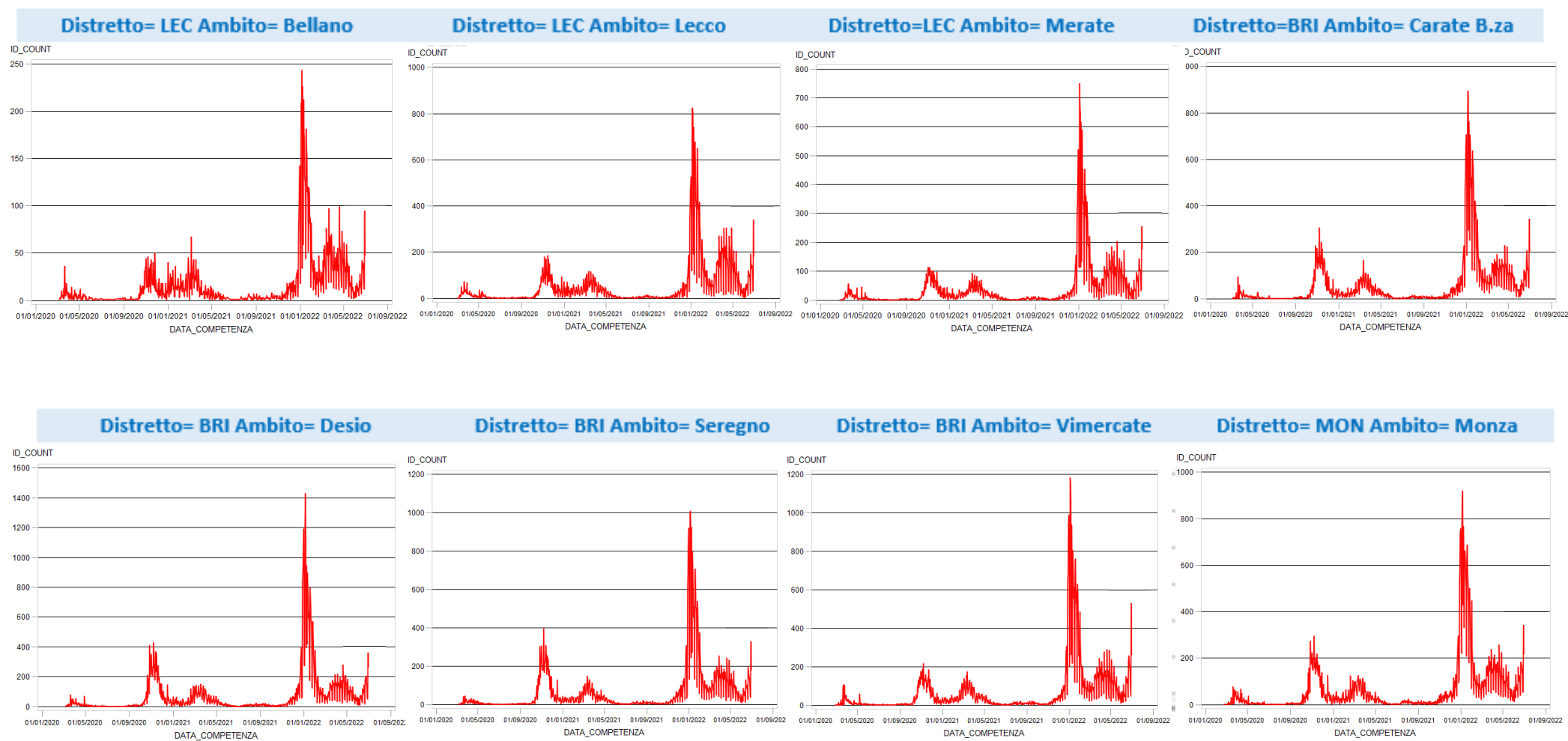


Mentre nella prima fase dell'epidemia (marzo-maggio 2020) i tassi di soggetti positivi al tampone erano più elevati in Provincia di Lecco, nella seconda ondata i tassi sono a lungo stati più elevati in Provincia di Monza e Brianza. Da giugno 2021 si è mantenuto a lungo un sostanziale allineamento dei tassi nelle due provincie; a partire da novembre 2021 sono ulteriormente aumentati i casi con deciso viraggio esponenziale della crescita: il picco si è raggiunto a metà gennaio seguito da un quasi altrettanto rapido decremento. A marzo 2022 ha iniziato a rallentare la velocità di discesa continuando a oscillare su valori comunque elevati con successivo nuovo incremento fino a metà aprile. Nelle successive settimane si era notata una netta tendenza al calo, seguita però da un nuovo progressivo incremento nel mese di giugno con sostanziale allineamento tra le due provincie in termini di tassi. L'attuale crescita appare al momento più marcata rispetto a quella evidente all'inizio di marzo 2022.

Numero di casi (dati giornalieri) per Distretto

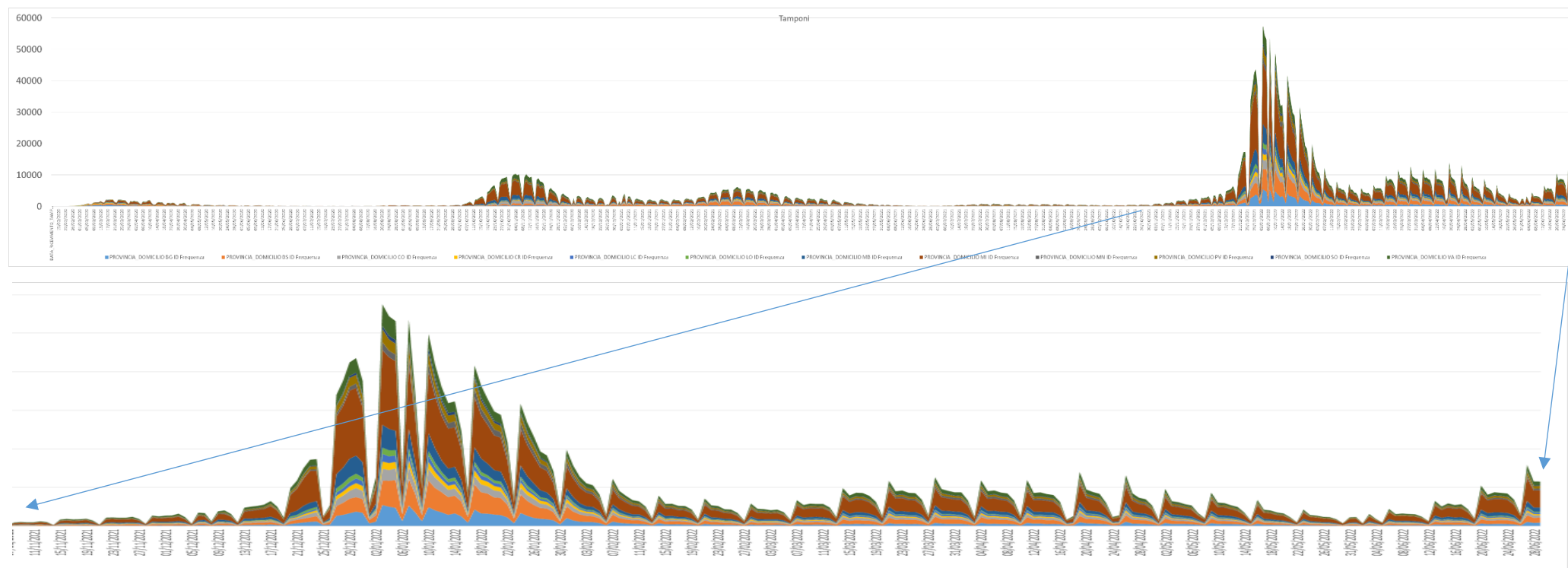


Numero di casi (dati giornalieri) per Ambito



Numero di casi giornalieri in Regione Lombardia per Provincia - Aggiornamento al 30 giugno 2022

Il grafico rappresenta i numeri quotidiani di soggetti con tampone per la prima volta positivo per Provincia.



Di seguito sono rappresentati i numeri assoluti rendicontati il giorno 30 giugno di casi per la prima volta positivi

Lombardia 30 giugno 2022: 12.080

MB 1.135

LC 412

Proporzioni di tamponi positivi nel tempo

Le tabelle illustrano le proporzioni di tamponi con risultato positivo per data di ricezione da parte del laboratorio (i.e. data di effettuazione del test). La tabella riporta la quota di tamponi positivi in soggetti non precedentemente diagnosticati come affetti da Covid (Prime positività). I dati sono aggiornati al 30 giugno. Il dettaglio consente una lettura per ambito distrettuale nelle Province di Lecco e Monza e Brianza. Le percentuali di tamponi per la prima volta positivi per i dati più recenti sono salite al 26% (23,6% nella settimana precedente e 17,9% in quella prima).

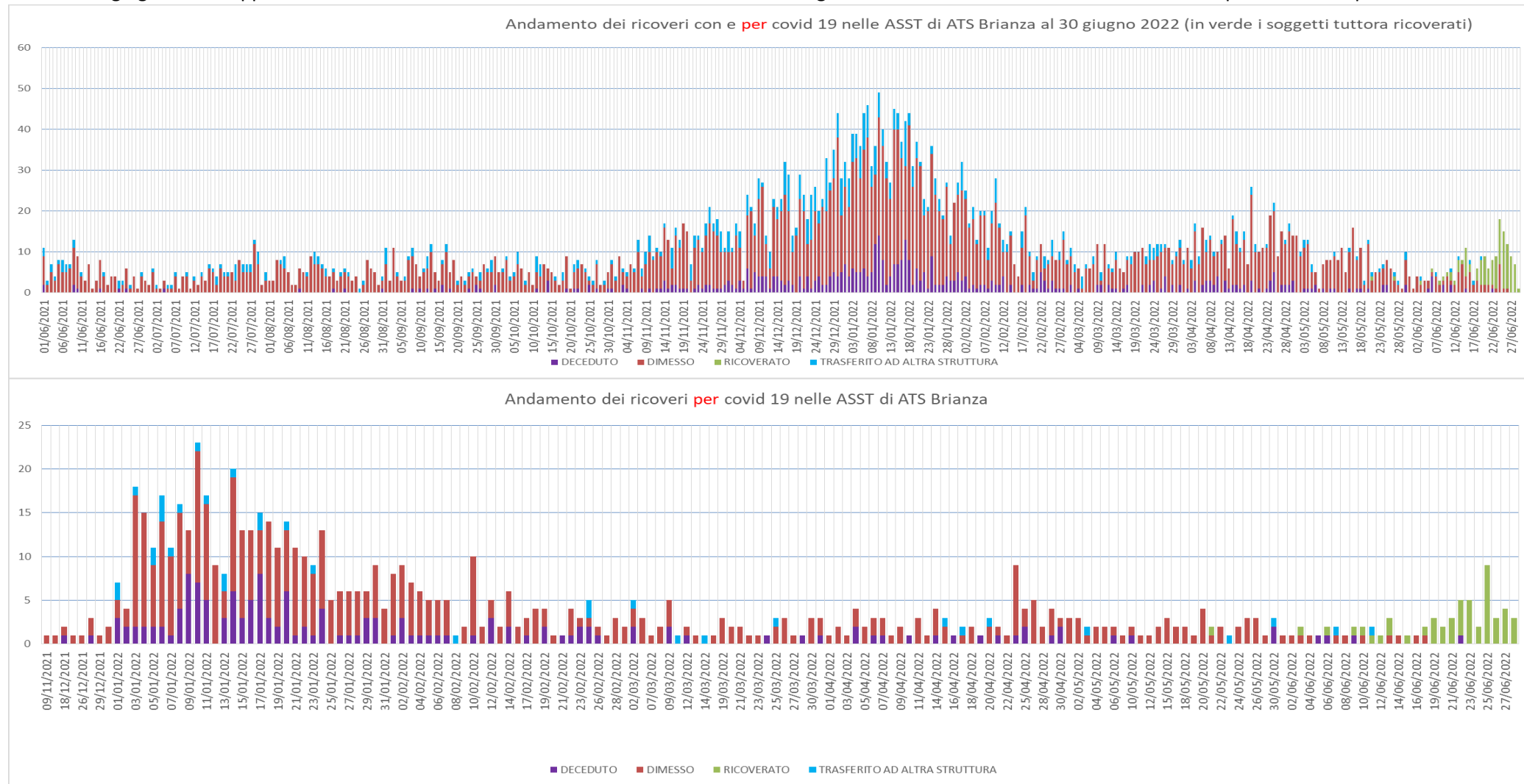
Proporzione di primi tamponi positivi – Analisi per province di domicilio e data ricezione tamponi

DATA TAMPONE	% Totale positivi														ATS%+
	Provincia di Lecco				Provincia di Monza e Brianza										
	Bellano%+	Lecco%+	Merate%+	LC%+	Desio%+	Monza%+	MON%+	Carate		Seregno%+	Vimercate%+	VIM%+	BRIANZA%+	MB%+	
23/06/2022-28/06/2022	34,8%	33,4%	33,1%	33,5%	32,8%	29,4%	31,1%	30,7%	32,9%	33,9%	32,6%	32,7%	32,0%	32,4%	
16/06/2022-22/06/2022	24,7%	29,5%	27,8%	28,2%	29,1%	27,1%	28,0%	30,9%	30,9%	29,7%	30,4%	30,0%	29,4%	29,1%	
09/06/2022-15/06/2022	18,6%	23,9%	21,8%	22,4%	21,7%	22,6%	22,2%	22,6%	23,0%	22,2%	22,6%	22,4%	22,4%	22,4%	
02/06/2022-08/06/2022	12,9%	14,9%	15,8%	14,9%	16,2%	18,5%	17,4%	17,9%	19,7%	16,4%	17,8%	17,4%	17,7%	17,0%	
26/05/2022-01/06/2022	10,6%	12,9%	14,1%	12,9%	15,8%	14,3%	15,1%	14,7%	16,2%	14,2%	14,9%	15,1%	15,0%	14,4%	
19/05/2022-25/05/2022	15,3%	17,5%	18,4%	17,4%	17,7%	16,0%	16,8%	16,1%	16,6%	16,9%	16,5%	16,8%	16,6%	16,8%	
12/05/2022-18/05/2022	23,2%	24,2%	21,6%	23,1%	21,8%	19,3%	20,5%	20,3%	21,1%	20,9%	20,8%	21,0%	20,6%	21,3%	
05/05/2022-11/05/2022	27,1%	28,9%	27,9%	28,3%	22,4%	21,7%	22,0%	23,3%	23,9%	22,8%	23,3%	23,1%	22,8%	24,2%	
28/04/2022-04/05/2022	25,9%	28,5%	24,1%	26,5%	23,4%	21,0%	22,1%	22,4%	23,3%	22,8%	22,9%	23,0%	22,6%	23,7%	
21/04/2022-27/04/2022	25,0%	27,0%	21,8%	24,8%	21,5%	20,7%	21,1%	21,7%	21,7%	21,7%	21,7%	21,7%	21,5%	22,4%	
14/04/2022-20/04/2022	25,7%	26,5%	23,2%	25,2%	22,5%	22,1%	22,3%	22,5%	23,6%	21,2%	22,4%	22,4%	22,3%	23,1%	
07/04/2022-13/04/2022	20,5%	26,8%	22,1%	24,3%	19,9%	19,0%	19,4%	19,6%	21,4%	20,2%	20,4%	20,2%	20,0%	21,2%	
31/03/2022-06/04/2022	17,4%	25,7%	22,1%	23,3%	19,5%	19,2%	19,4%	18,4%	20,7%	19,5%	19,5%	19,5%	19,4%	20,5%	
DATA TAMPONE	% Prime positività														ATS%+
	Provincia di Lecco				Provincia di Monza e Brianza										
	Bellano%+	Lecco%+	Merate%+	LC%+	Desio%+	Monza%+	MON%+	Carate		Seregno%+	Vimercate%+	VIM%+	BRIANZA%+	MB%+	
23/06/2022-28/06/2022	28,0%	25,6%	27,0%	26,4%	26,6%	23,0%	24,8%	23,9%	27,0%	26,8%	26,0%	26,1%	25,5%	25,7%	
16/06/2022-22/06/2022	18,9%	23,5%	22,7%	22,6%	24,3%	21,4%	22,8%	24,4%	25,9%	24,4%	24,8%	24,7%	24,0%	23,6%	
09/06/2022-15/06/2022	13,7%	19,7%	17,7%	18,1%	17,0%	17,8%	17,4%	18,5%	18,7%	17,4%	18,1%	17,8%	17,8%	17,9%	
02/06/2022-08/06/2022	10,5%	11,1%	12,5%	11,5%	11,6%	15,0%	13,4%	13,7%	15,5%	12,7%	13,8%	13,3%	13,7%	13,1%	
26/05/2022-01/06/2022	6,1%	7,7%	9,0%	7,9%	10,0%	8,1%	9,0%	9,1%	10,5%	8,7%	9,3%	9,5%	9,2%	8,8%	
19/05/2022-25/05/2022	10,4%	10,1%	11,8%	10,8%	11,4%	9,7%	10,5%	9,7%	11,5%	10,8%	10,6%	10,8%	10,6%	10,6%	
12/05/2022-18/05/2022	14,9%	16,2%	14,9%	15,5%	14,4%	13,1%	13,7%	13,6%	14,9%	14,0%	14,1%	14,2%	14,0%	14,4%	
05/05/2022-11/05/2022	19,1%	18,6%	20,0%	19,2%	14,4%	14,6%	14,5%	16,3%	17,2%	15,6%	16,3%	15,8%	15,6%	16,5%	
28/04/2022-04/05/2022	18,9%	19,3%	17,4%	18,6%	16,3%	13,8%	15,0%	15,7%	16,8%	16,4%	16,3%	16,3%	15,8%	16,6%	
21/04/2022-27/04/2022	18,9%	19,6%	15,4%	18,0%	15,2%	13,6%	14,4%	15,2%	15,9%	15,1%	15,4%	15,4%	15,0%	15,8%	
14/04/2022-20/04/2022	19,3%	17,7%	16,7%	17,6%	15,7%	15,1%	15,4%	16,9%	17,2%	14,9%	16,2%	16,1%	15,9%	16,3%	
07/04/2022-13/04/2022	15,3%	19,6%	15,8%	17,7%	13,7%	13,5%	13,6%	14,8%	16,0%	14,2%	14,9%	14,6%	14,4%	15,3%	
31/03/2022-06/04/2022	12,4%	19,2%	17,5%	17,6%	14,3%	14,1%	14,2%	14,0%	15,1%	14,4%	14,5%	14,4%	14,4%	15,3%	

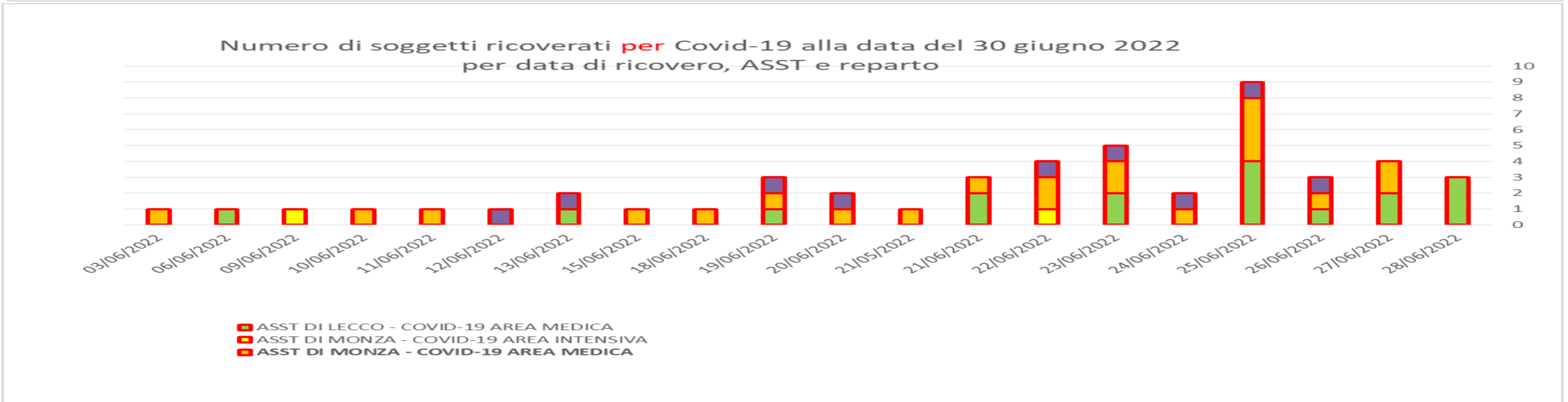
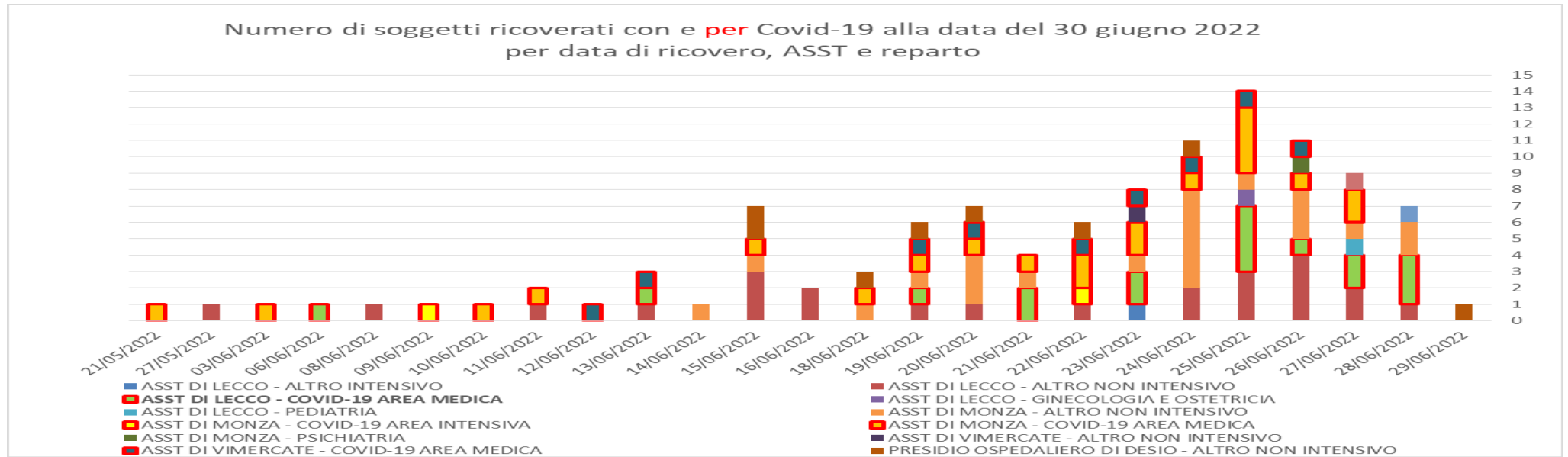
2. Casi covid+: Ricoveri

Andamento dell'epidemia ed ospedalizzazione presso le ASST del territorio (dato flusso Covid)

Il grafico superiore illustra l'andamento dei ricoveri rendicontati con il flusso specifico Covid per modalità di dimissione a partire dal 1 giugno 2021. I soggetti ricoverati alla data del 30 giugno sono rappresentati in verde. Si nota l'incremento recente dei ricoveri e il grafico sottostante considera solo i ricoverati specificamente per covid.

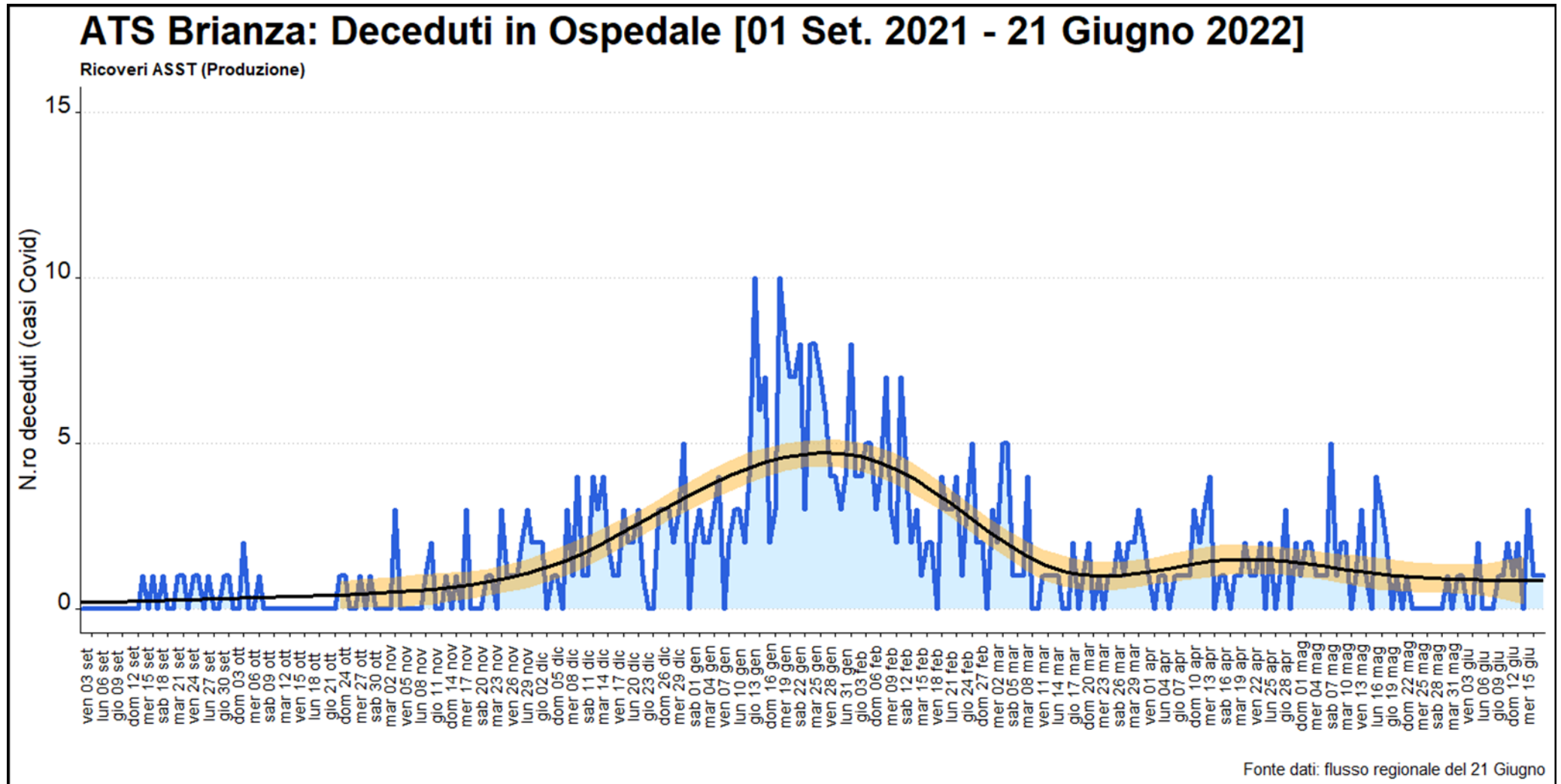


Il primo grafico esemplifica il numero di ricoverati con Covid al 30 giugno per reparto e data di ricovero: nei giorni più recenti i ricoveri potrebbero essere sottostimati. Il secondo grafico considera solo i ricoveri specificamente dovuti all'infezione da Covid: si nota una tendenza all'incremento, come atteso in funzione della nuova ondata.



Andamento temporale dei deceduti in ospedali di ATS Brianza (dati giornalieri)

Il grafico illustra l'andamento quotidiano dei decessi ospedalieri da settembre 2021.



3. VACCINAZIONI

Come in tutta la Regione, anche in ATS della Brianza le vaccinazioni anti Covid sono in fase di erogazione per la quarta dose per le categorie di popolazione interessate. I grafici a barre che seguono illustrano, con aggiornamento al 25 giugno 2022 e dettaglio per decennio di età, le proporzioni di assistiti di ATS Brianza vaccinati con una, due, tre o 4dosi. La proporzione di giovanissimi vaccinati è troppo bassa e dovrebbe essere oggetto di promozione per ridurre, per quanto possibile, la circolazione virale. Analogamente ultraottantenni e fragili dovrebbero effettuare la quarta dose e un numero non basso di soggetti non ha mai effettuato la terza dose booster.

